

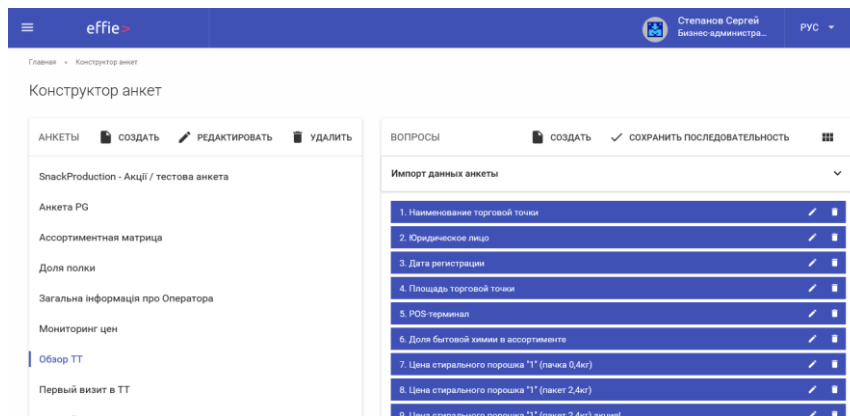
## Загрузка вопросов анкеты из файла-импорта

При необходимости добавить в существующую анкету список вопросов и их атрибутов для использования в сервисе effie> можно воспользоваться импортом из файла.

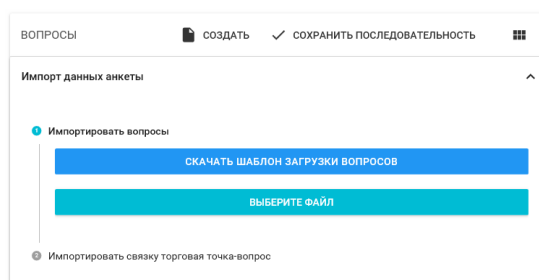
Таким образом можно оперативно обновлять данные анкет без подключения к внешним бизнес-системам.

Загрузка данных осуществляется при помощи файла импорта определенного формата (CSV, XLS).

Для импорта данных анкеты необходимо открыть конструктор анкет - на вкладке **Активности** выбрать пункт **Конструктор анкет**, и в разделе **Анкеты** выбрать анкету, вопросы в которую будут импортироваться.

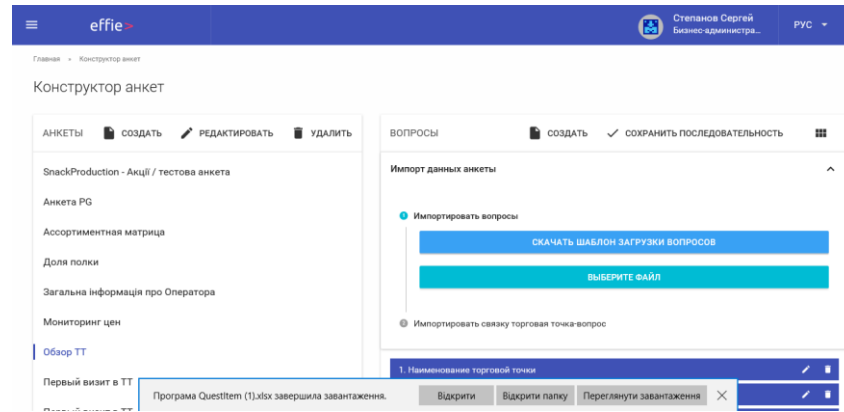


Для добавления или обновления вопросов в анкету необходимо развернуть группу **Импорт данных анкеты** раздела **Вопросы**.

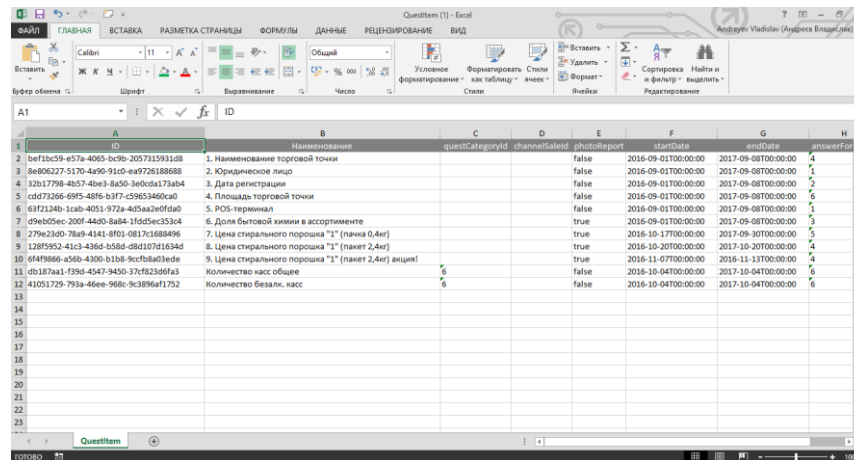


В шаге **Импортировать вопросы**:

- для получения xls файла – шаблона, в котором можно посмотреть формат добавления вопросов анкеты и их атрибутов, необходимо нажать кнопку **Скачать шаблон загрузки вопросов**.



Полученный файл необходимо открыть



Добавить, удалить или отредактировать вопросы и атрибуты по предлагаемому образцу, после чего сохранить файл.

*Данный шаг можно пропустить, если шаблон файла был загружен ранее.*

- для импорта вопросов из xls файла необходимо нажать кнопку **Выберите файл** и в проводнике указать файл с вопросами анкеты.

Если необходимо добавить привязку вопросов к торговым точкам, в шаге **Импортировать связку торговая точка-вопрос** необходимо:

- для получения xls файла – шаблона, в котором можно посмотреть формат добавления связки торговая точка-вопрос, необходимо нажать кнопку **Скачать шаблон импорта привязки "вопрос-ТТ"**.

ВОПРОСЫ СОЗДАТЬ ✓ СОХРАНИТЬ ПОСЛЕДОВАТЕЛЬНОСТЬ

**Импорт данных анкеты**

1. Импортировать вопросы
2. Импортировать связку торговая точка-вопрос

СКАЧАТЬ ШАБЛОН ИМПОРТА ПЕРЕВЯЗКИ 'ВОПРОС-ТТ'  
ВЫБЕРИТЕ ФАЙЛ

Полученный файл необходимо открыть, для добавления перевязки по предлагаемому образцу необходимо указать ID торговой точки к которой привязывается вопрос, и ID привязываемого вопроса, после чего сохранить файл.

*ID торговой точки можно скопировать в справочнике **Торговые точки**;*

*ID привязываемого вопроса отображается в табличном представлении раздела **Вопросы**.*

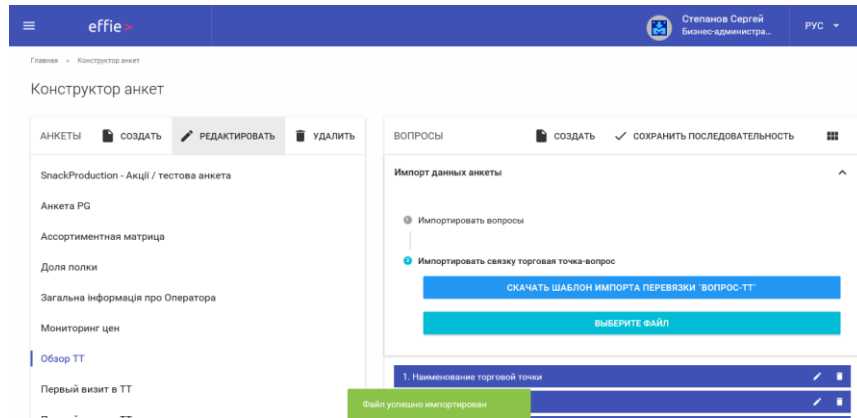
ВОПРОСЫ СОЗДАТЬ

**Импорт данных анкеты**

ID	Название	Рекомендуем
bef1bc59-e57a-4065-bc9b-2057315931d8	1. Наименование торговой точки	
8e806227-5170-4a90-91c0-ea9726188688	2. Юридическое лицо	Да
32b17798-4b57-4be3-8a50-3e0cda173ab4	3. Дата регистрации	2016-10-21T10:21:00Z
cdd73266-69f5-48f6-b3f7-c59653460ca0	4. Площадь торговой точки	
63f2124b-1cab-4051-972a-4d5aa2e0fda0	5. POS-терминал	Да
d9eb05ec-200f-44d0-8a84-1fdd5ec353c4	6. Доля бытовой химии в ассортименте	45
279e23d0-78a9-4141-8f01-0817c1688496	7. Цена стирального порошка "1" (пачка...)	15.5

*Данный шаг можно пропустить, если шаблон файла был загружен ранее.*

- для импорта перевязки из xls файла необходимо нажать кнопку **Выберите файл** и в проводнике указать файл с перевязками.



После успешной загрузки файла импорта формируется сообщение, вопросы отображаются в выбранной анкете.

Если импорт файла прошел неудачно, формируется соответствующее сообщение.