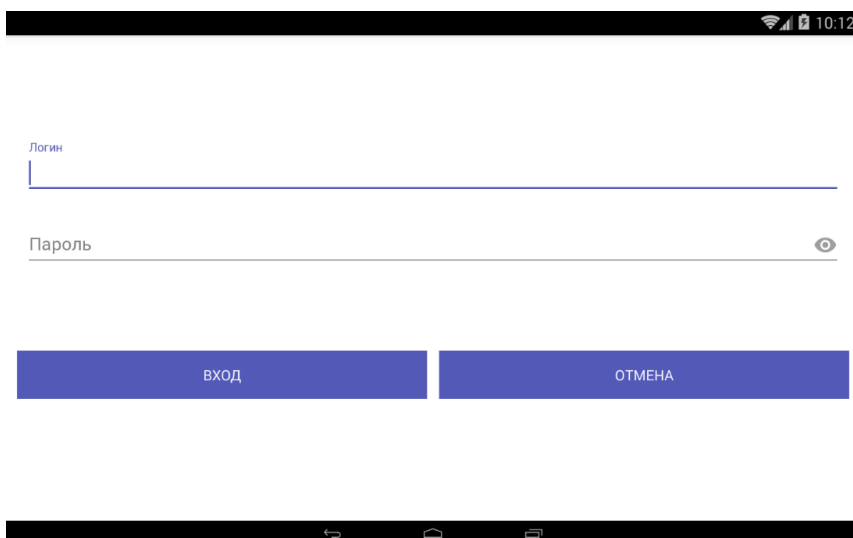



Авторизация в мобильном клиенте

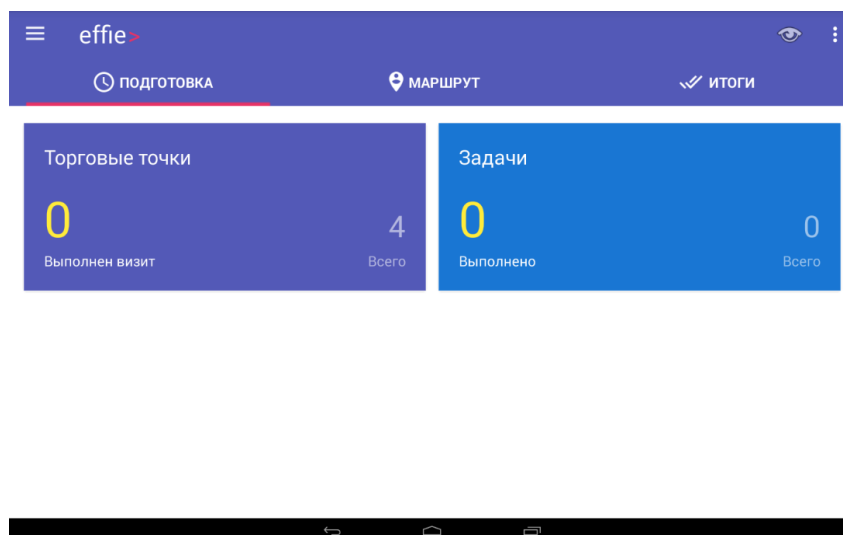
После запуска мобильного клиента открывается форма авторизации.



Пользователю необходимо ввести в соответствующие поля логин и пароль, после чего тапом на **Вход** запустить процесс авторизации.

По-умолчанию, вводимые символы пароля отображаются непродолжительное время после ввода, после чего скрываются символами-заменителями. Включение отображения символов веденного пароля производится тапом на пиктограмме  в правой части поля ввода пароля.

В случае успешной авторизации открывается **Панель мониторинга**.



Если получено сообщение **Неверный логин или пароль** необходимо очистить поля окна авторизации, проверить корректность текущей раскладки клавиатуры, ввести логин и пароль еще раз.

В случае, если пароль и логин введены верно, но авторизацию пройти не удалось, необходимо обратиться в службу поддержки.